

ECN.Broker™

# ECN.BROKER COPYTRADING

Руководство пользователя



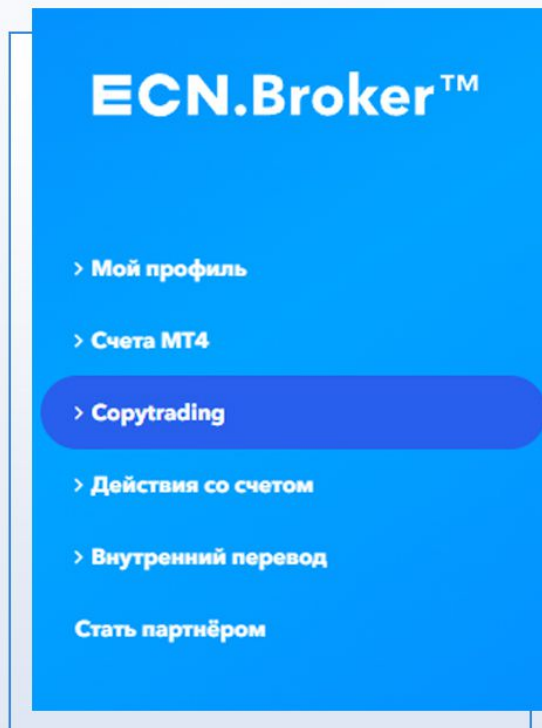
# Добро пожаловать в ECN.Broker CopyTrading!

**CopyTrading** – это сервис, который позволяет автоматически копировать сделки опытных трейдеров в реальном времени. И зарегистрированные трейдеры, и инвесторы получают дополнительную прибыль.

Этот короткий мануал поможет вам легко сориентироваться в инструментах и возможностях сервиса.

- **Я инвестор**
- **Я трейдер**

Перейти к сервису можно по кнопке в Личном кабинете ECN.Broker.



# ECN.Broker CopyTrading для инвесторов

Копитрейдинг позволяет контролировать торговые риски и сохранять высокую доходность.

Сервис позволяет копировать сделки успешных трейдеров за фиксированное вознаграждение. Инвестор при этом полностью сохраняет контроль над своими средствами, и в любой момент может поставить копирование на паузу или полностью остановить копирование сделок выбранного трейдера.

В ECN.Broker CopyTrading можно не ограничивать себя в подписках. На одном счете типа COPY можно подписаться на 30 различных стратегий. Главное, следите, чтобы на счете было достаточно средств, иначе сделки не будут скопированы.

## Как подписаться на стратегии

### 1 Заведите счет типа COPY

Это можно сделать во вкладке CopyTrading в Личном кабинете ECN.Broker.

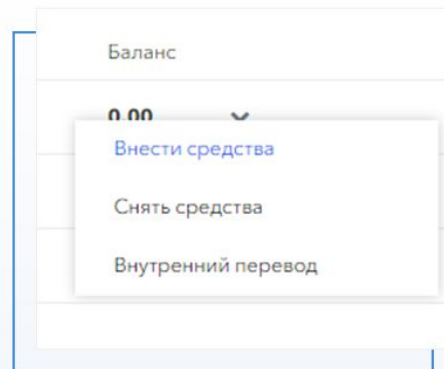
Copytrading		Создать счет	Перейти в Copytrading			
Счет	Тип счета	Кредитное плечо	Баланс	Дата открытия	Торговать	Управление счетом
46209433 (USD)	COPY	1:1000	0.00 ▾	2022-11-17 12:09:42	Торговать	▾
46209699 (USD)	COPY	1:1000	0.00 ▾	2022-11-24 10:54:49	Торговать	▾
46209700 (USD)	COPY	1:1000	0.00 ▾	2022-11-24 10:54:53	Торговать	▾

## 2 Пополните счет любым удобным способом

Проще всего перейти к пополнению, нажав на стрелочку вниз рядом с отображаемым балансом счета. Выберите пункт “Внести средства”.

Чтобы оформить подписку на стратегию, на вашем счете должно быть минимум \$100.




Для подписки на стратегию с комиссией за период времени к этому минимуму прибавляется сумма первой комиссии. Она спишется, когда вы подпишетесь на стратегию.



## 3 Выберите стратегию для инвестиций

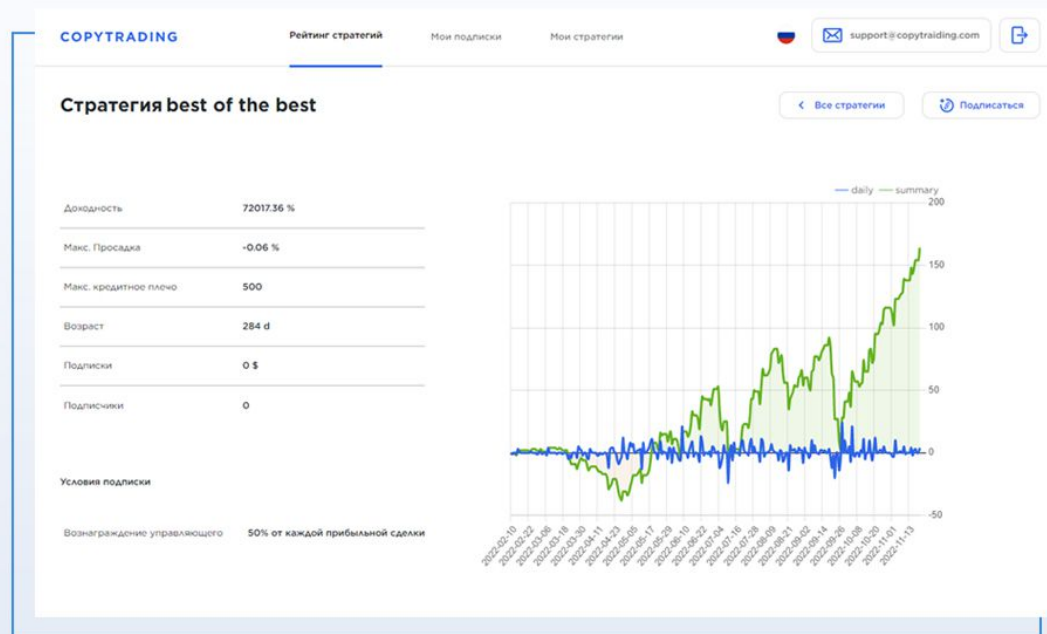
Перейдите в сервис Copytrading. Первой страницей, которая вас здесь встретит, будет “Рейтинг стратегий”.

### Рейтинг стратегий

Стратегия	Доходность	График	Макс. Просадка	Макс. кредитное плечо	Возраст	Подписчики	Условия подписки	Управление
Oil & metals	63.2%		0	1000	7	134	11% от каждой прибыльной сделки	<a href="#">Подписаться</a>
BTC, USDEUR	42%		- 0.06	500	284	121	50% от каждой прибыльной сделки	<a href="#">Подписаться</a>
Cryptostrategy	38.6%		- 0.06	1000	1158	32	50% от каждой прибыльной сделки	<a href="#">Подписаться</a>

## Здесь есть все необходимые параметры, по которым вы сможете выбрать подходящую стратегию:

- **Доходность** стратегии в процентах.
- **История** счета, на котором ведется стратегия: возраст (в днях), общий полученный доход, максимальная просадка. По этим параметрам можно судить об уровне риска стратегии. Учитывайте, что прошлые результаты не гарантируют такую же прибыль в будущем.
- **График доходности.** Откройте полную версию графика, нажав на название стратегии. Зеленая линия отражает общую доходность торгового счета, голубая линия отражает доходность за каждый день. График можно приближать, чтобы посмотреть каждый конкретный период времени более детально.
- **Количество активных подписчиков** и их суммарный баланс.
- Важно также учесть **условия подписки:** найдите самый выгодный вариант. Это может быть процент от прибыльной сделки, фиксированная сумма в долларах или комиссия за определенный период.



Рейтинг стратегий можно сортировать по этим параметрам.

4

## Настройте подписку на выбранную стратегию

В ECN.Broker CopyTrading можно настраивать объем копируемых сделок.

При выборе типа копирования **как у управляющего** нужно помнить, что на счете нужна достаточная сумма для покупки лота. Если управляющий заключит сделку на сумму больше, чем есть на счете, то сделка не будет скопирована.

**Фиксированный объем лота** позволит не зависеть от объема лота управляющего, и всегда копировать сделки с фиксированной суммой (конечно, нужно следить, чтобы эта сумма была на счете).

Вариант **с указанием коэффициента** подойдет на тот случай, если вы готовы делать сделки с объемом больше или меньше, чем управляющий.

**Автоподбор настроек** автоматически подстраивает объем копирования исходя из соотношения средств на счете подписчика к средствам на счете управляющего. Например, если на вашем счете \$1000, а на счете управляющего \$5000, и управляющий открыл сделку объемом в 2 лота, то на вашем счете будет скопирован объем в 0,4 лота. Так вам всегда хватит денег для копирования следующей сделки.

The screenshot shows a dialog box titled "Подписаться на стратегию ts 29" with a close button (X) in the top right corner. Below the title, there are four radio button options: "Как у управляющего" (selected), "С фикс. объемом сделок", "С указанием коэффициента", and "Автоподбор настроек". Below these options, a text line states: "Сделки на Вашем счете будут копироваться с объемом лота как у управляющего." Underneath, there is a label "Выберите счёт" followed by a dropdown menu showing "46209700" and "0\$". At the bottom of the dialog, there are two buttons: "Подписаться" (blue) and "Отмена" (white).

## 5 Получайте прибыль и оплачивайте подписку

Готово, подписка оформлена! Теперь все сделки управляющего будут скопированы на ваш счет так, как вы настроили.

Комиссия от прибыльной сделки оплачивается автоматически после получения дохода. Подписка с фиксированной суммой за период оплачивается автоматически в начале каждого периода.







## 6 Управляйте подписками

Управлять подписками можно на странице “Мои подписки”. Список можно сортировать по номеру счета, прибыли, текущему балансу счета и по доходности подписки.

- Здесь можно приостанавливать, возобновлять, редактировать и закрывать подписки. Если вы хотите на время остановить копирование сделок, приостановите подписку. Потом ее можно будет легко возобновить.
- Если вы хотите изменить объемы копирования, отредактируйте подписку и укажите новые настройки.
- Если вы больше не хотите копировать на своем счете сделки по стратегии, закройте подписку. Все закрытые подписки появятся во вкладке Закрытые на странице Мои подписки.

Приостановление, редактирование и закрытие подписки на стратегию будут означать закрытие всех текущих открытых позиций по этой стратегии. Можно открыть до 30 подписок на одном счете. Свободные средства со счета свыше \$100 можно вывести в любой момент. Чтобы вывести все средства, нужно будет закрыть или приостановить подписки на счете.

**Мои подписки**    Активные    Закрытые    Открыть счет    Пополнить    Вывести

Счет	Управление подпиской	Прибыль/Убыток	Баланс	Средства
46208904	test6   	0\$	200\$	200\$
46208911	xcxcS   	0\$	86\$	86\$

# ECN.Broker CopyTrading для трейдеров – управляющих стратегиями

## Как открыть собственные стратегии

### 1 Заведите счет типа COPY

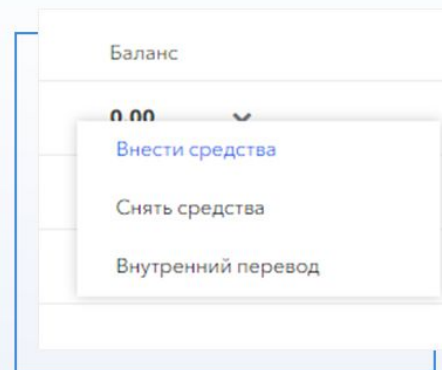
Это можно сделать во вкладке CopyTrading в Личном кабинете ECN.Broker. Для каждой стратегии нужно создать отдельный счет. Важно, чтобы на счете для ведения стратегии не было оформленных подписок на другие стратегии.

Copytrading		Создать счет	Перейти в Copytrading				
Счет	Тип счета	Кредитное плечо	Баланс	Дата открытия	Торговать	Управление счетом	
46209433 (USD)	COPY	1:1000	0.00	2022-11-17 12:09:42	Торговать	▼	
46209699 (USD)	COPY	1:1000	0.00	2022-11-24 10:54:49	Торговать	▼	
46209700 (USD)	COPY	1:1000	0.00	2022-11-24 10:54:53	Торговать	▼	



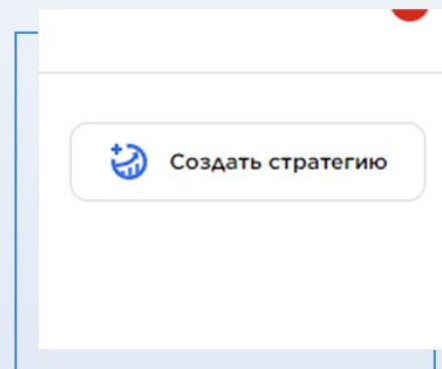
## 2 Пополните счет любым удобным способом

Проще всего перейти к пополнению, нажав на стрелочку вниз рядом с отображаемым балансом счета. Выберите пункт “Внести средства”. Для того чтобы открыть стратегию, вы можете пополнить счет на любую сумму.



## 3 Настройте свою стратегию

Перейдите в сервис Copytrading. Первой страницей, которая вас здесь встретит, будет “Рейтинг стратегий”. Наверху есть еще две вкладки - “Мои подписки”, где будут отображаться стратегии, на которые вы подписаны, и “Мои стратегии”, где будут отображены стратегии, которые вы ведете. Перейдите к вкладке “Мои стратегии” и нажмите на кнопку “Создать стратегию”.



Придумайте для стратегии подходящее имя, например, перечислите инструменты, которыми вы собираетесь торговать.

Выберите и настройте тип вознаграждения, которое вы хотите получать от подписчиков. Помните, что чем выгоднее условия, тем больше подписчиков будут следовать вашей стратегии.

Вы можете указать процент от прибыли, комиссию за выгодную сделку или плату за период подписки. После открытия стратегии нельзя изменить тип вознаграждения.

**Создание стратегии**

Выберите счёт: 46209433 0\$

Название стратегии:

Тип вознаграждения: % от каждой прибыльной сделки

Укажите сумму в интервале от 0 до 50:  %

#### 4 Ведите стратегию и следите за ростом подписчиков

Все ваши открытые стратегии появятся в таблице на странице “Мои стратегии”. Списки можно сортировать по номеру счета, прибыли, текущему балансу счета, количеству подписчиков (всех, включая бывших), полученному доходу от торговли и по сумме выплаченного вознаграждения.

Вы можете закрыть стратегию в любое время кнопкой в столбце “Управление стратегией”. Перед тем, как закрыть стратегию, завершите все активные сделки на счете.

Как только вы закроете стратегию, сделки с вашего счета перестанут копироваться у подписчиков, но вы сможете продолжать торговать на этом счете.

**Удаление стратегии**

При закрытии стратегии Ваши подписчики перестанут получать торговые сигналы для копирования и выплачивать вознаграждение.

**Мои стратегии**

№ счёта ↑ Управление стратегией Прибыль/Убыток ↓

46209534	unical name	<input type="button" value="x"/>	0\$
----------	-------------	----------------------------------	-----

# ECN.Broker™

[Веб-сайт](#) | [Личный кабинет](#)

Спасибо, что выбрали трейдинг с ECN.Broker.  
Мы стараемся сделать все возможное для вашего удобства.  
Если у вас остались вопросы по веб-трейдингу или любые другие вопросы, ждем вас в Службе поддержки:

 [support@ecn.broker](mailto:support@ecn.broker)

**Читайте нас в социальных сетях:**

